

CORPORACION SIN LIMITE
NIT. 900.190.168-7
ESTADO DE LA SITUACION FINANCIERA
Por los años terminados al 31 de diciembre de 2017 y 2018
(Expresados en pesos colombianos)

	AÑO 2017	AÑO 2018
ACTIVO		
Activos corrientes		
Efectivo y equivalentes en efectivo (nota 10)	771.830.170	358.677.707
Cuentas por cobrar (nota 11)	16.017.154	22.070.116
Total activos corrientes	787.847.324	380.747.823
Activos no corrientes		
Cartera de creditos (nota 12)	575.854.101	506.548.187
Provision de creditos (nota 13)	- 1.138.140	- 2.107.404
Otras cuentas por cobrar (nota 14)	206.762.240	2.089.887
Impuestos (nota 15)	3.099.403	4.586.763
Intereses de credito (nota 16)	2.450.574	2.513.941
Propiedades de inversion (nota 17)	519.024.289	1.294.994.043
Propiedad planta y equipos (nota 18)	29.776.107	31.745.417
Depreciacion propiedad planta y equipos (nota 18)	- 24.361.507	- 31.745.417
Total activos no corrientes	1.311.467.067	1.808.625.417
TOTAL ACTIVOS	2.099.314.391	2.189.373.240
PASIVOS Y PATRIMONIO		
Pasivos corrientes		
Cuentas por pagar (nota 19)	108.547.264	79.779.028
Impuestos corrientes por pagar (nota 20)	48.923	5.700
Obligaciones laborales (nota 21)	2.093.527	1.851.940
Retenciones y aportes de nómina (nota 22)	715.800	627.500
Total pasivos corrientes	111.405.514	82.264.168
TOTAL PASIVOS	111.405.514	82.264.168
PATRIMONIO (nota 23)		
Aportes de constitucion	500.000	500.000
PT propiedad de Inversion- terrenos urbanos	-	768.000.000
Fondo de vivienda	820.758.557	52.758.557
Fondo productivo	480.000.000	480.000.000
Fondo de educacion	320.000.000	201.590.992
Fondo comunitario	366.650.320	354.271.055
Excedente o perdida del año	-	249.988.468
TOTAL PATRIMONIO	1.987.908.877	2.107.109.072
TOTAL PASIVOS Y PATRIMONIO	2.099.314.391	2.189.373.240

Las notas adjuntas son parte integral de los estados financieros.


ELVER SANTOS VERGARA
Representante
C.C. 1027 946 592


NAIMES VELASQUEZ LOPEZ
contador publico
T.P. 195139-T



LUIS GUILLERMO GARCIA
Revisor Fiscal
T.P. 140446-T

CORPORACION SIN LIMITE
 NIT. 900.190.168-7
 ESTADO DE RESULTADO INTEGRAL
 POR LOS AÑOS TERMINADOS AL 31 DE DICIEMBRE DE 2017 Y 2018
 (Expresados en pesos colombianos)

INGRESOS OPERACIONALES	AÑO 2017	AÑO 2018
Donaciones (nota 1)	403.487.261	381.371.497
OTROS INGRESOS		
Intereses de creditos (nota2)	34.921.606	22.492.148
Recuperacion de intereses (nota 3)	694.293	2.193.254
Equivalentes del efectivo (nota 4)	31.511.138	22.434.493
Costos y gastos (nota 5)	5.563.211	12.730.336
Ajuste al peso	2.184	1.180
TOTAL OTROS INGRESOS	72.692.432	59.851.411
TOTAL INGRESOS	476.179.693	441.222.908
GASTOS Y COSTOS		
Gastos de administracion (nota 6)	- 153.359.776 -	150.127.957
Operacionales de plan anual (nota 7)	- 325.929.957 -	28.942.791
Costos financieros (nota 8)	- 3.702.015 -	7.815.329
Otros gastos (nota 9)	- -	4.348.363
TOTAL COSTOS Y GASTOS	- 482.991.748 -	191.234.440
EXCEDENTE O PERDIDA DE AÑO	- 6.812.055	249.988.468

Las notas adjuntas son parte integral de los estados financieros.


 ELVER SANTOS VERGARA
 Representante legal
 C.C 1.027.946.592



 NAIMES VELASQUEZ LOPEZ
 Contador
 T.P. 195139-T


 LUIS GUILLERMO GARCIA
 Revisor fiscal
 T.P. 140446-T


CORPORACION SIN LIMITE**NIT 900.190.168-7****ESTADOS DE CAMBIOS EN EL PATRIMONIO****POR LOS AÑOS TERMINADOS EL 31 DE DICIEMBRE DE 2018 Y 2017**

CONCEPTO	PATRIMONIO DIC. 2.017	INCREMENTO	DISMINUCION	PATRIMONIO DIC. 2.018
fondo de inversion	500.000	0	0	500.000
Resultado Ejercicio Ant.	0	0	0	0
Propiedades de inversion		768.000.000	0	768.000.000
fondo de vivienda	820.758.557	0	-768.000.000	52.758.557
fondo productivo	480.000.000	0	0	480.000.000
fondo de educacion	320.000.000	0	-118.409.008	201.590.992
fondo comunitario	366.650.320	0	-12.379.265	354.271.055
Excedente o perdida del año	0	249.988.468	0	249.988.468
TOTAL	1.987.908.877	1.017.988.468	-898.788.273	2.107.109.072


Las notas adjuntas son parte integral de los estados financieros.



ELVER SANTOS VERGARA
Representante Legal
C.C. 8.321.669



NAIMÉS VELÁSQUEZ LOPEZ
Contador
Tarjeta profesional No. 195.139-T

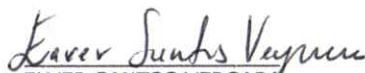



LUIS GUILLERMO GARCIA
Revisor Fiscal
Tarjeta profesional No.140.446-T


CORPORACION SIN LIMITE
NIT 900.190.168-7
ESTADOS DE FLUJO DE EFECTIVO
POR LOS AÑOS TERMINADOS EL 31 DE DICIEMBRE DE 2018 Y 2017

	31 de diciembre	
	2018	2017
FLUJO DE EFECTIVO PROCEDENTE DE ACTIVIDADES DE OPERACIÓN:		
excedentes del año	\$ 249.988.468,00	-\$ 6.812.055,00
Cargos (abono) a resultado que no representan flujo de efectivo:		
Depreciación	-	-
Disminuciones (aumentos) de activos que afectan el flujo de efectivo:		
Deudores comerciales y otras cuentas por cobrar	535.701.490,00	803.045.332,00
Otros activos no financieros	-	-
Cuentas por cobrar a entidades relacionadas	-	-
Disminuciones de pasivos que afectan el flujo de efectivo:		
Cuentas por pagar comerciales y otras cuentas por pagar	- 80.412.228,00	- 109.311.987,00
beneficio empleados	- 1.851.940,00	- 2.093.527,00
Cuentas por pagar a entidades relacionadas y otros	-	-
	<u>703.425.790,00</u>	<u>684.827.763,00</u>
Flujo neto de efectivo procedente de (utilizados en) actividades de la operación		
FLUJO DE EFECTIVO ORIGINADO PROCEDENTE DE ACTIVIDADES DE INVERSION:		
Adquisición de activos fijos	<u>- 768.000.000,00</u>	<u>-</u>
Flujo neto de efectivo utilizado en actividades de inversión	<u>- 768.000.000,00</u>	<u>-</u>
INCREMENTO NETO EN EFECTIVO Y EQUIVALENTES AL EFECTIVO	- 64.574.210,00	684.827.763,00
EFECTIVO Y EQUIVALENTE AL EFECTIVO, AL PRINCIPIO DEL PERIODO	771.830.170,00	530.680.030,00
EFECTIVO Y EQUIVALENTE AL EFECTIVO, AL FINAL DEL PERIODO	<u>\$ 358.677.707,00</u>	<u>\$ 771.830.170,00</u>

Las notas adjuntas forman parte integral de estos estados financieros individuales


ELVER SANTOS VERGARA
 Representante Legal
 C.C. 8.321.669


NAIMÉS VELÁSQUEZ LOPEZ
 Contador
 Tarjeta profesional
 No.195.139-T


LUIS GUILLERMO GARCIA
 Revisor Fiscal
 Tarjeta profesional No.
 140.446-T
 (Ver mi opinión adjunta)